

Referencehåndtering i Word

Eksemplerne tager udgangspunkt i APA 6

Indholdsfortegnelse

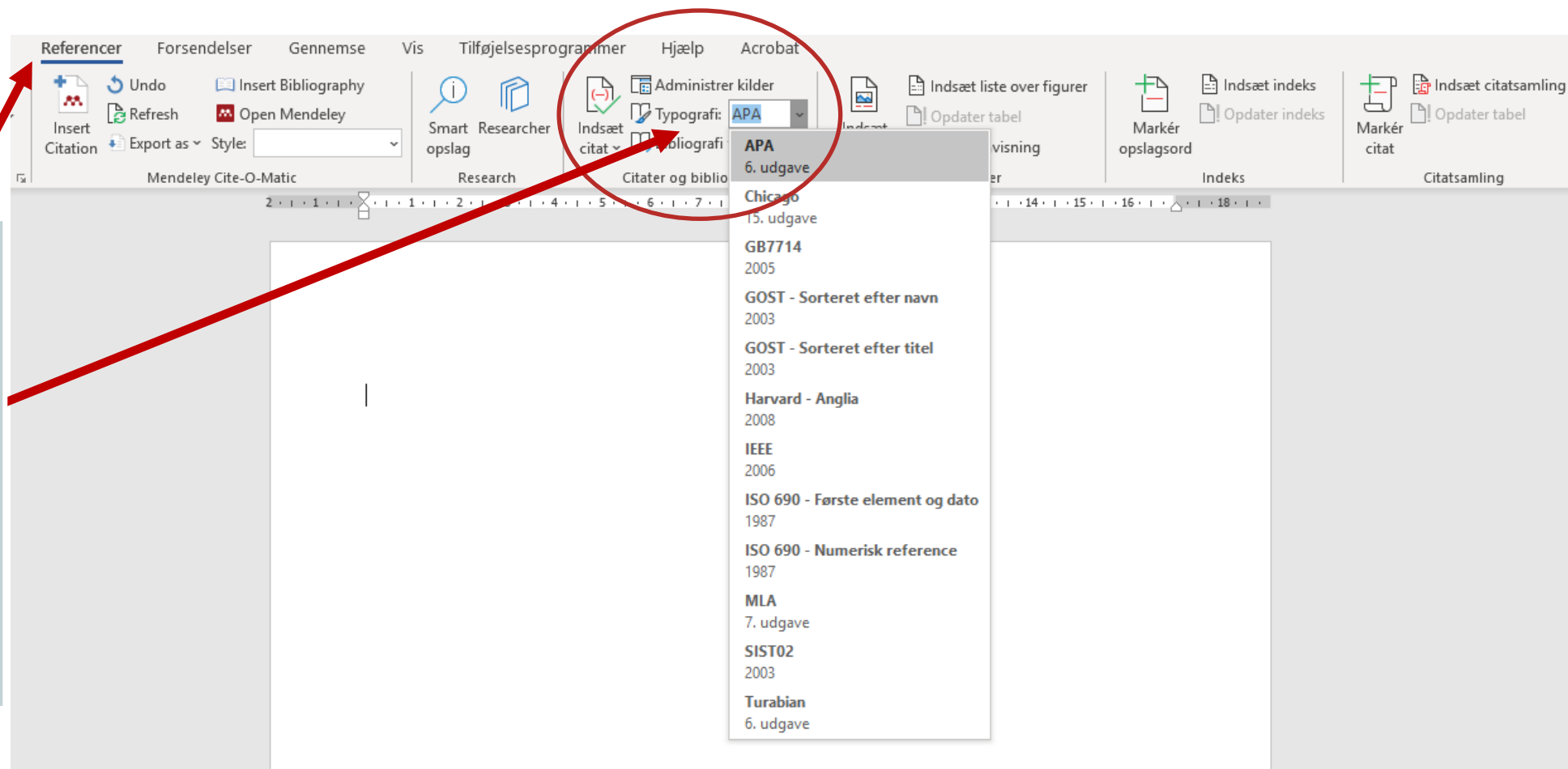
Introduktion til referencefunktionen

- Find referencefunktionen i Word
- Tilføj ny kilde
- Henvisninger i opgaveteksten
- Indsæt litteraturliste

Kildetyper

- Bog
- Kapitel i antologi
- Tidsskriftsartikel
- Internetkilde
- Afhandling (f.eks. ph.d.)
- Lovtekster
- YouTube
- Podcast
- Avisartikel (kun publiceret online)
- Avisartikel (fra fysisk avis)

Find referencefunktionen i Word



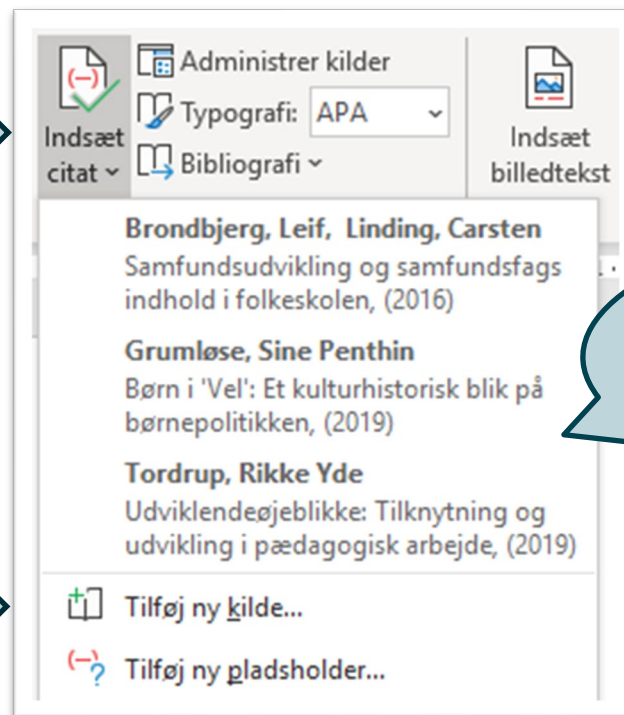
Klik på **Referencer** i menulinjen. Vælg standarden "APA, 6. udgave" ud for **Typografi**.

OBS! Word har desværre endnu ikke integreret 7. udgave af APA

Sådan tilføjer du nye kilder

Klik på **Indsæt citat**

Klik på **Tilføj ny kilde...**



Her ses de kilder, som allerede er tilføjet

Sådan tilføjer du nye kilder (2)

Opret kilde

Kildetype

Bibliografifelter til APA

- * Forfatter
- Firma Forfatter
- * Titel
- * År
- * By
- Stat/provins
- Land/område
- * Udgiver
- Redaktør
- Bind
- Antal bind
- Quotations

Vis alle bibliografifelter * Anbefalet felt

Kodenavn Eksempel: Odense

Vælg **Kildetype**, og de relevante skabelonfelter kommer frem.

Klik på '**Vis alle bibliografifelter**' for at få vist alle de felter, som kan være relevante.

* **Anbefalet felt** betyder, at du bør overveje, om feltet er relevant for kilden – det er *ikke* obligatorisk at udfylde feltet.

Hjælpetekst vises her, når du stiller curseren i et felt.

Sådan laver du henvisninger i din opgavetekst

Klik på **Indsæt citat**

Vælg den kilde, som du vil lave en henvisning til.

Administrer kilder

Indsæt citat v Typografi: APA Bibliografi v Indsæt billedtekst

Brondbjerg, Leif, Linding, Carsten
Samfundsudvikling og samfundsfags indhold i folkeskolen, (2016)

Grumløse, Sine Penthin
Børn i 'Vel': Et kulturhistorisk blik på børnepolitikken, (2019)

Tordrup, Rikke Yde
Udviklendeøjeblikke: Tilknytning og udvikling i pædagogisk arbejde, (2019)

Tilføj ny kilde...

Tilføj ny pladsholder...

Tilføj sidetal på referencen

Klik på henvisningen (parentesen), som nu er indsat i din tekst, og derefter på den lille pil. Vælg **Rediger citat**

(Grumløse, 2019)

Rediger citat

Rediger kilde

Konvertér citat til statisk tekst

Opdater citater og bibliografi

Rediger citat ? X

Tilføj

Sider: 25

Skjul

Forfatter År Titel

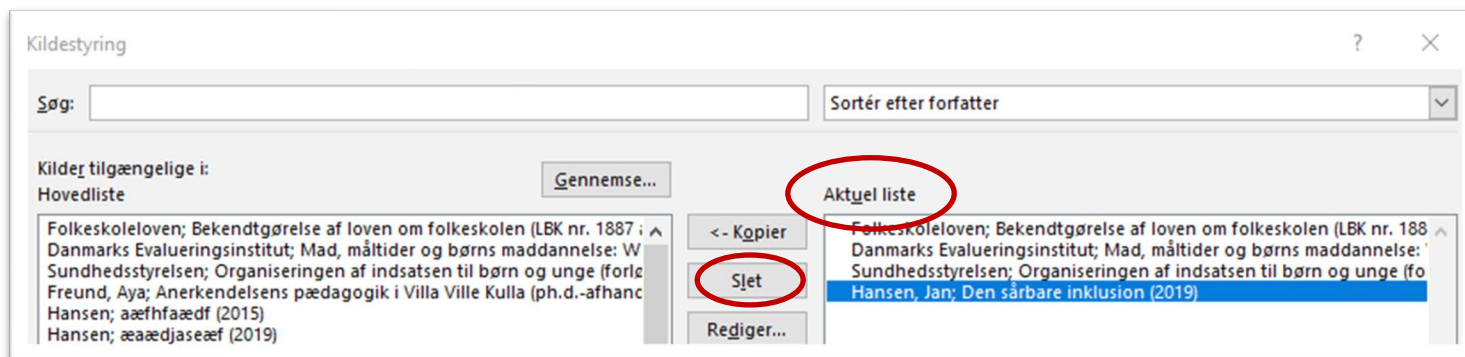
OK Annuller

Indsæt litteraturliste i opgaven

Når du er færdig med at sætte referencer ind i teksten, indsætter du din litteraturliste ved at klikke på feltet **Bibliografi**.

Du kan vælge mellem forskellige overskrifter **Bibliografi**, **Citerede værker** eller **Referencer**, men indholdet er det samme. Du kan selv rette overskriften, hvis du ønsker det.

Word medtager alle de referencer, du har tilføjet som kilder i løbet af din opgave. Det betyder også, at hvis du fjerner en henvisning fra opgaveteksten, skal du også huske at slette kilden i din "Aktuel liste" via menupunktet "Administrer kilder" (se nedenfor).



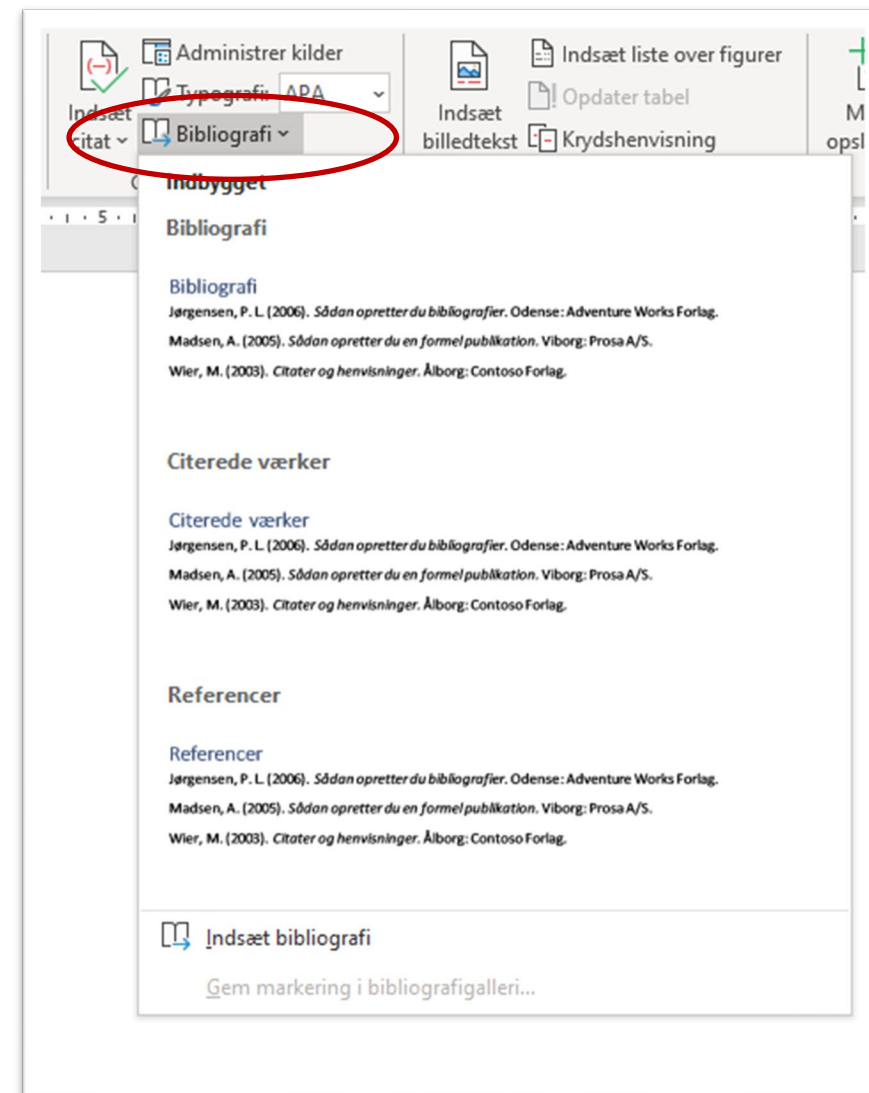
Kildestyring

Søg: Sortér efter forfatter

Kilde tilgængelige i: Hovedliste

Aktuel liste

Folkeskoleloven; Bekendtgørelse af loven om folkeskolen (LBK nr. 1887 i Danmarks Evalueringsinstitut; Mad, måltider og børns maddannelse: W Sundhedsstyrelsen; Organiseringen af indsatsen til børn og unge (forle Freund, Aya; Anerkendelsens pædagogik i Villa Ville Kulla (ph.d.-afhandl Hansen; ææfhæædf (2015)	< - Kopier	Folkeskoleloven; Bekendtgørelse af loven om folkeskolen (LBK nr. 188 Danmarks Evalueringsinstitut; Mad, måltider og børns maddannelse: Sundhedsstyrelsen; Organiseringen af indsatsen til børn og unge (fo Hansen, Jan; Den sårbare inklusion (2019)
Hansen; ææædjæææf (2019)	Slet	
	Rediger...	



Administrer kilder

Typografi: APA

Bibliografi

Indsæt liste over figurer

Indsæt billedtekst

Opdater tabel

Krydshenvisning

Indbygget

Bibliografi

Bibliografi

Jørgensen, P. L. (2006). *Sådan opretter du bibliografier*. Odense: Adventure Works Forlag.

Madsen, A. (2005). *Sådan opretter du en formel publikation*. Viborg: Prosa A/S.

Wier, M. (2003). *Citater og henvisninger*. Ålborg: Contoso Forlag.

Citerede værker

Citerede værker

Jørgensen, P. L. (2006). *Sådan opretter du bibliografier*. Odense: Adventure Works Forlag.

Madsen, A. (2005). *Sådan opretter du en formel publikation*. Viborg: Prosa A/S.

Wier, M. (2003). *Citater og henvisninger*. Ålborg: Contoso Forlag.

Referencer

Referencer

Jørgensen, P. L. (2006). *Sådan opretter du bibliografier*. Odense: Adventure Works Forlag.

Madsen, A. (2005). *Sådan opretter du en formel publikation*. Viborg: Prosa A/S.

Wier, M. (2003). *Citater og henvisninger*. Ålborg: Contoso Forlag.

Indsæt bibliografi

Gem markering i bibliografigalleri...

Kildetype: bog

Forfatteren (eller forfatterne i fællesskab) er ansvarlige for hele bogens indhold



Udgave tilføjes – undtagen hvis det er 1. udg.

Opret kilde

Kildetype **Bog** Sprog Standard

Bibliografifelter til APA

- * Forfatter Tordrup, Rikke Yde
 Firma Forfatter
- * Titel Udviklende øjeblikke: Tilknytning og udvikling i pædagogisk arbejde
- * År 2019
- * By København
- Stat/provins
- Land/område
- * Udgiver Akademisk Forlag
- Redaktør
- Bind
- Antal bind
- Oversætter
- Kort titel
- Standardnummer
- Sider
- Udgave 2.
- Kommentarer
- Medforfatter

Alle bibliografifelter * Anbefalet felt

Kodenavn Tor191

Indtast forfatter(e), titel, udgivelsesår, forlag og byen hvor forlaget hører hjemme.

Kapitel i antologi

En antologi er en samling af tekster skrevet af forskellige forfattere.

De kapitler, som du bruger, skal indføres enkeltvis, og har du henvist til flere kapitler fra samme antologi, skal du lave flere kildehenvisninger.



Kapitlets forfatter(e) og kapitlets titel

Kapitlets sidetal

Husk at krydse af

Bogens titel

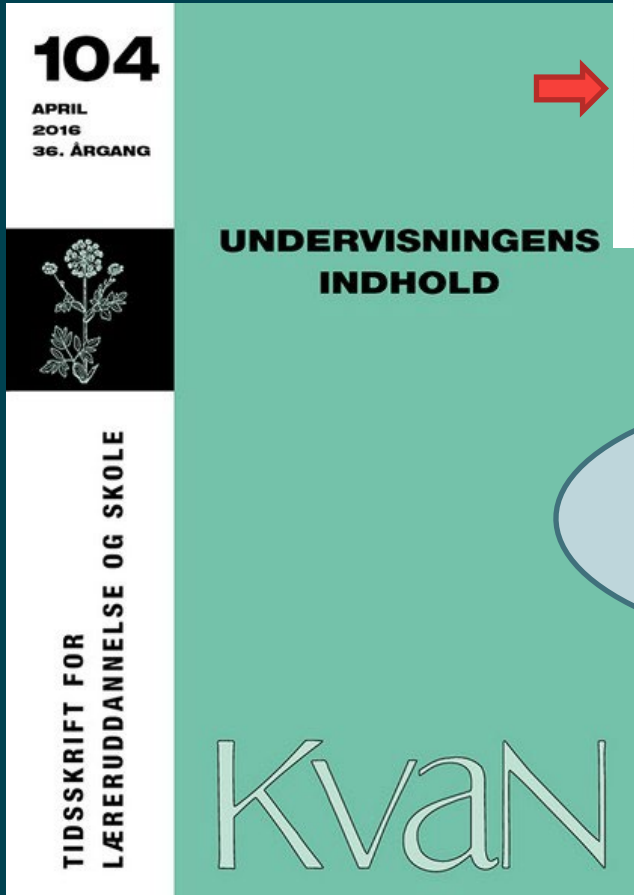
Tilføj antologiens redaktør(er)

The screenshot shows the 'Opret kilde' dialog box with the following fields and values:

- Kildetype: Afsnit i bogen (circled in red)
- Sprog: Standard
- Forfatter: Grumløse, Sine Penthin; (with 'Firma Forfatter' checkbox)
- Titel: Børn i 'Vel': Et kulturhistorisk blik på børnepolitikken
- Bogens forfatter: (empty)
- Bogens titel: Trivsel i daginstitutionen: Mellem politik, pædagogik og praksis
- År: 2019
- Sider: 35-54
- By: København
- Stat/provins: (empty)
- Land/område: (empty)
- Udgiver: Akademisk Forlag
- Redaktør: Marschall, Anja; Thingstrup, Signe Hvid
- Oversætter: (empty)

At the bottom, there is a checkbox for 'Vis alle bibliografifelter' (checked) and a note '* Anbefalet felt'. The 'Kodenavn' field contains 'Gru19'. Buttons for 'OK' and 'Annuller' are at the bottom right.

Tidsskriftsartikel



Indhold	
<i>Forord</i>	5
<i>Mens vi gnaver på en elefant</i> Jens Raahauge	7
<i>Samfundsudvikling og samfundsfags indhold i folkeskolen</i> Leif Brondbjerg og Carsten Linding	19
<i>Indhold i eksemplarisk undervisning og læring</i> Stefan Ting Graf	32
<i>Den nye folkeskolelov i spændingsfeltet mellem to dannelsesstraditioner</i> Lotte Rahbek Schou	46

Opret kilde

Kildetype: Artikel i tidsskrift

Sprog: Standard

Bibliografifelter til APA

* Forfatter: Brondbjerg, Leif; Linding, Carsten ; Rediger

Firma Forfatter

* Titel: Samfundsudvikling og samfundsfags indhold i folkeskolen

* Navn på tidsskrift: Kvan

By:

* År: 2016

* Måned:

* Dag:

* Sider: 19-31

Redaktør: Rediger

Udgiver:

Udgave:

Bind: 36

Nr.: 104

Kort titel:

Vis alle bibliografifelter

Kodenavn: Sam16

Eksempel:

Annuler

Se bort fra *-markeringerne. **Måned** og **Dag** skal kun udfyldes, hvis tidsskriftet ikke har et nr.

Husk at krydse af

Bind: indsæt årgang/volume, hvis det fremgår af tidsskriftet.
Nr.: tidsskriftets nummer

Internetkilde

OBS! Hvis din kilde er en bog eller tidsskriftsartikel publiceret på nettet, skal du vælge skabelonen for disse kildetyper og blot tilføje URL-adresse. Ved øvrige internetkilder bruges kildetyperen "Websted" som i eks. her.

'Overskriften' på siden

Indtast året for siden. Er der ikke noget årstal, skrives u.å.

Hvis ikke der fremgår et forfatternavn af siden, markeres feltet 'Firma Forfatter', og ophavet skrives i stedet i forfatterfeltet (her: Undervisningsministeriet).

Indtast URL'en

UNDERSVINGNS MINISTERIET

Arbejdsområder Aktuelt Ministeriet

Forside / I fokus / Demokrati og medborgerskab

Hvordan taler man nemt om det svære?

Kontroversielle emner fylder i klasseværelset. Lærere og pædagogisk personale over hele landet efterlyser redskaber og metoder, der giver dem rum og mulighed for at diskutere følsomme emner, som optager børn og unge.

Det er en central del af børn og unges dannelse til et demokratisk samfund at kunne håndtere kontroversielle emner. Sex, religion, ekstremisme og identitet er eksempler på emner, der på hver sin måde er følsomme. Sætter sindene i kog. Og får mennesker til at handle ud fra følelser og ikke nødvendigvis rationale. Disse emner kræver, at fagprofessionelle har særlige redskaber for at kunne tale om dem og gribe dem i klasseværelset. Og netop de redskaber var temaet for to kompetenceudviklingsdage hos læringskonsulenternes demokrati og medborgerskabsteam i Styrelsen for Undervisning og Kvalitet i september 2018. Her deltog både lærere fra grundskole og ungdomsuddannelser, kommunale konsulenter og medarbejdere fra styrelsen og Undervisningsministeriet i træning i at håndtere kontroversielle emner blandt børn og unge. Træningen tog udgangspunkt i materialerne "Teaching Controversial Issues" og "Managing Controversy", som er udgivet af Europarådet og også oversat til dansk.

Du kan hente de danske oversættelser af materialerne her:

- [Kontroversielle emner i skolen - uddannelsespakke for lærere \(pdf\)](#)
- [Inspiration til skoleledelser om kontroversielle emner \(pdf\)](#)

Træneren var David Kerr fra Young Citizens, som har beskæftiget sig med emnet på europæisk plan gennem mange år. Han er medforfatter til de to materialer om,

Kontakt

Dorthe Anthony
Pædagogisk Konsulent
Styrelsen for Undervisning og Kvalitet
[Send e-mail](#)
[+45 33 92 51 34](#)
Mobiltlf.: [+45 33 92 51 34](#)

Bibliografifelter til APA

Kildetype Websted Sprog Standard

Forfatter Rediger

Firma Forfatter Undervisningsministeriet

Navn på webside Hvordan taler man nemt om det svære?

Webstedets navn

År 2019

Måned

Dag

URL-adresse <https://www.uvm.dk/aktuelt/i-fokus/demokrati-og-medborgerskab/hvordan-taler-mar>

Vis alle bibliografifelter

Kodenavn Angiv navnet på kilden eller virksomhed.

Und19

Ved internetkilder skal du som regel kun udfylde 4 felter:

- 1) Ophav/forfatter
- 2) Navn på webside
- 3) År
- 4) URL-adresse

OBS: Kun hvis indholdet på websiden ændres ofte, skal du indtaste måned og dag. (Nyhedssider, blogindlæg mv.)

Afhandling

- publiceret online

Indsæt navnet på afhandlingens forfatter

Skriv år for publicering

Rediger kilde

Kildetype Websted ▼ Sprog Standard ▼

Bibliografifelter til APA

Forfatter Freund, Aya Rediger

Firma Forfatter

Navn på webside Anerkendelsens pædagogik i Villa Ville Kulla (ph.d.-afhandling, Aalborg Universitet)

Webstedets navn

År 2016

Måned

Dag

URL-adresse https://vbn.aau.dk/files/316404723/PHD_Aya_Montag_Freund_E_pdf.pdf

Vis alle bibliografifelter

Kodenavn Eksempel: 2006

Fre

OK Annuller

Afhandlingens titel.
I parentes skrives afhandlingstype og den tilknyttede institution (f.eks. 'doktorafhandling, Københavns Universitet').
Tilføj land, hvis institutionen ikke er hjemhørende i Danmark.

Afhandlinger udgivet af forlag:
Vælg 'Bog' som kildetype og udfyld relevante felter, men husk tilføjelserne i titelfeltet (afhandlingstype og institution).

Aalborg Universitet



Anerkendelsens pædagogik i Villa Ville Kulla

Freund, Aya

DOI (link to publication from Publisher):
[10.5278/VBN.PHD.SOCSCI.00043](https://doi.org/10.5278/VBN.PHD.SOCSCI.00043)

Publication date:
2016

Lovtekster

Firma Forfatter vinges af og lovens *populærtitel* skrives i feltet. **Navn på webside** udfyldes med lovens lange titel inkl. nr. og dato.

År: årstallet for lovens vedtagelse

Rediger kilde

Kildetype **Websted** Sprog Standard

Bibliografifelter til APA

Forfatter Rediger

Firma Forfatter Folkeskoleloven

Navn på webside Bekendtgørelse af loven om folkeskolen (LBK nr. 1887 af 01/10/2021)

Webstedets navn

År 2021

Måned

Dag

URL-adresse <https://www.retsinformation.dk/eli/lt/2021/1887>

Vis alle bibliografifelter

Kodenavn Eksempel: 2006

Fol

OK Annuller

Retsinformation

Indholdsfortegnelse >

GÆLDENDE

Senere ændringer til forskriften ✓

LBK nr 1887 af 01/10/2021

Børne- og Undervisningsministeriet

Se detaljeret overblik

LOV nr 1746 af 27/12/2016 § 13

LOV nr 209 af 05/03/2019 § 1

LOV nr 2047 af 14/11/2021

Ændrer i/ophæver

Folkeskoleloven

Bekendtgørelse af lov om folkeskolen¹⁾

Herved bekendtgøres lov om folkeskolen, jf. lovbekendtgørelse nr. 1398 af 28. september 2020, med de ændringer, der følger af lov nr. 1731 af 1. december 2020.

URL-adresse:
Indsæt link til lovteksten i Retsinformation

Bemærk!

I litteraturlisten vil lovens lange titel inkl. nr. og dato blive skrevet med kursiv. Dette kan rettes manuelt som det allersidste inden aflevering.

YouTube

Skriv videoens titel

Indsæt år, måned og dag, hvor videoen er uploadet.

Opret kilde

Kildetype **Websted** Sprog Standard

Bibliografifelter til APA

Forfatter Rediger

Firma Forfatter **Danmarks Evalueringsinstitut**

Navn på webside **Mad, måltider og børns maddannelse: Webinar afholdt d. 2. december 2021 [Video]**

Webstedets navn

År 2022

Måned februar

Dag 10.

URL-adresse **https://youtu.be/EPWZxQRgW4k**

Vis alle bibliografifelter

Kodenavn Eksempel: http://www.adatum.com

OK Annuler

Der er ikke nogen forfatter til denne video, og derfor skrives ophavet (som i dette tilfælde er Danmarks Evalueringsinstitut). Klik af i feltet 'Firma Forfatter' og angiv ophav her.

HUSK at tilføje **[Video]** (i skarp parentes) efter videoens titel.

YouTube

børnehave

Mad, måltider og børns maddannelse

Webinar afholdt d. 2. december 2021

Webinar om mad måltider og børns maddannelse

41 visninger · 10. feb. 2022

ABONNER

Podcast

Ved denne kilde er der ikke en forfatter, og derfor krydses der af i 'Firma Forfatter'. I feltet skrives den institution, der har udgivet podcasten.

Rediger kilde

Kildetype Websted Sprog Standard

Bibliografifelter til APA

Forfatter

Firma Forfatter EMU

Navn på webside Veje til inklusion 5: Low arousal og konflikthåndtering i skolen [Podcast]

Webstedets navn

År 2019

Måned oktober

Dag 29.

URL-adresse https://emu.dk/grundskole/podcast/veje-til-inklusion

Vis alle bibliografifelter

Kodenavn

OK Annuller

Ved år, måned og dag skrives den dato, podcasten er udgivet, eller websiden senest er opdateret (inde på EMU står dette nederst på siden).

Skriv titel, undertitel og eventuelt episodenummer. Herefter skrives i skarp parentes: [Podcast]




Når man laver henvisninger til podcasts i opgaveteksten, bruger man minutter og sekunder i stedet for sidetal.
Ex.: (EMU, 2019, 08:24).

emu
danmarks læringsportal

ALLE OMRÅDER GRUNDSKOLE PODCAST

REDSKAB


Veje til inklusion

Veje til inklusion er en podcast-serie, der går tæt på arbejdet med at skabe inkluderende læringsmiljøer i skolen. Lyt med og få indsigt i både praktiske og teoretiske perspektiver.

Veje til inklusion er en podcast-serie fra Styrelsen for Undervisning og Kvalitet. Vært er journalist og podcastproducent Simon Brix.

Lyt til podcast-serien her:



Veje til inklusion
5. Low arousal og konflikthåndtering i skolen 33:59

Har du nogensinde prøvet at stå i en klasse, hvor larm og konflikter havde overtaget lokalet, og du stod tilbage med en følelse af at være magtesløs? Så er low arousal-tilgangen måske noget for dig.
V...
[Vis mere](#)

Avisartikel

- kun publiceret online-avis

Artiklens titel og
evt. undertitel

Rediger kilde

Kildetype Websted

Sprog Standard

Bibliografifelter til APA

Forfatter Mikkelsen, Morten Rediger

Firma Forfatter

Navn på webside Udeskole giver mere motiverede elever

Webstedets navn Kristeligt Dagblad

År 2020

Måned september

Dag 14.

URL-adresse https://www.kristeligt-dagblad.dk/danmark/udeskole-giver-mere-motiverede-elever

Vis alle bibliografifelter

Kodenavn Mik20

OK Annuller

Artiklens publiceringstidspunkt
skrives i felterne 'År', 'Måned'
og 'Dag'

Udeskole giver mere motiverede elever

f Del Mail Print ... Mere



Udeskole-eleveme har en hel dag vask fra klasseværelset om ugen og laver derfor også en del traditionelle skoleopgaver med blyant og papir, mens de er på udearealerne. Foto: Peter Laxdal

14. september 2020, kl. 0:00, opdateret 12. januar 2021, kl. 0:10

Af Morten Mikkelsen

Avisartikel - fra fysisk avis

'Kildetype' **Artikel i Tidsskrift** vælges, når artiklen er publiceret i en fysisk avis.

Ved **Sider** skives artiklens sidetal.

Husk at krydse af

Under **Bind** angives den sektion, artiklen er udkommet i.

Rediger kilde

Kildetype **Artikel i tidsskrift** Sprog Standard

Bibliografifelter til APA

* Forfatter Jeppesen, Pia Rediger

Firma Forfatter

* Titel Børn og unge mistrives i Grønland. Gør noget

* Navn på tidsskrift Politiken

By

* År 2021

* Måned marts

* Dag 15

* Sider 7-8

Redaktør Rediger

Udgiver

Udgave

Bind 2

Vis alle bibliografifelter * Anbefalet felt

Kildenavn Jp21

OK Annuller

Børn og unge mistrives i Danmark. Gør noget

Pia Jeppesen

I: Politiken, 2021-03-15, Sektion 2, s. 7-8

Der er behov for mere fokus på de unges mentale helbred under corona
åbner igen. Krisen kan trække lange spor sundet

Emner:

børn, coronakrisen, psykisk sundhed, psykisk sårbare, trivsel, unge

+ Vis mere Husk Læs online